

“Bienvenue dans ton école
avec Elyx”



AVEC
ELYX!



académie
Lille **É**

Région académique
HAUTS-DE-FRANCE

Présentation

Elyx : un drôle de petit bonhomme.

Espiègle, libre et joyeux, Elyx est un petit bonhomme dessiné qui distille chaque jour sa bonne humeur sur les réseaux sociaux. Né de l'imagination de YAK (Yacine Aït Kaci), il prend la pose sans rechigner et dégage de chaque situation un trait d'humour ou une pensée positive.




Présentation

Mais qui est le papa d'Elyx ?



Yacine AIT KACI est un auteur, réalisateur et artiste français, né à Paris en 1973. Alors qu'il est étudiant aux Arts déco de Paris, il remporte un concours qui lui permet de créer la mascotte d'un magazine pour adolescents, XL. En 2000, il cofonde le groupe artistique Electronic Shadow, qui se concentre sur le rapport entre réalité et imaginaire et signe de nombreuses installations, spectacles et innovations (invention du vidéo-mapping en 2003, Grand Prix du Japan Media Art Festival en 2005...). En 2011, il reprend sa plume et crée **Elyx**, qu'il projette dans l'ère post-digitale via les réseaux sociaux. En 2013, il en fait son activité principale. Elyx devient le premier **ambassadeur virtuel des Nations Unies en 2015.**




Les enjeux

Sensibiliser les élèves au Développement Durable en invitant Elyx dans l'école afin d'aider les élèves à observer, réfléchir et s'investir dans des actions pour protéger notre planète.

Responsabiliser les élèves autour d'un projet éco citoyen qui mêle Enseignement morale et civique, arts plastiques et numérique en pleine conformité avec le socle commun de connaissances, de compétences et de culture ([ressource A](#)).

Engager une réflexion dans **les cycles, les écoles, le réseau** pour toucher un plus large public et valoriser l'action.



Le Calendrier

Janvier 2017 : Présentation du projet Elyx aux référents EDD
Lancement officiel auprès des écoles du département

Février à Mai 2017 : Développement des projets ELYX de cycles ou d'écoles



Envoi des productions des élèves au référent EDD

Suivi en direct des productions des élèves dans une grande exposition virtuelle - [Accédez en cliquant ici](#)

Juin 2017 : Exposition "**Bienvenue dans ton école**

avec Elyx"

S'inscrire dans le projet :

Découvrir Elyx ([ressources B, C et D](#))

Les enseignants peuvent librement faire découvrir Elyx à leur élèves grâce aux ressources de ce guide.

Les élèves pourront jouer avec leur « nouvel ami virtuel » pour apprendre à changer de point de vue, découvrir la technique de l'artiste. Ce travail ne conditionne pas d'engagement dans le projet.

Si les enseignants souhaitent poursuivre et s'engager dans le projet, ils devront dépasser cette première étape et engager une réflexion sur l'Education au développement durable avec le cycle ou l'école: ↗



Le projet

Pour les élèves de cycle 1, il s'agira de représenter librement une journée d'Elyx à leur côté. Il s'agit de positiver et de montrer ce qui est fait pour préserver la planète à l'échelle de l'école, de la commune.

Pour les élèves des cycles 2 et 3, il s'agira de prendre appui sur un ou plusieurs des 17 objectifs de développement durable arrêtés par l'O.N.U. et de produire une ou plusieurs photographies numériques mettant Elyx en situation dans l'école ou à proximité.

([ressources E](#) et [F](#)).



La démarche




1- Observer, constater



2- Se questionner,
faire passer un message.



3- Rechercher et créer le message.



4- Communiquer, partager

La démarche



Étape 1 - Observer et constater.

Les élèves explorent le monde, ils observent d'abord l'environnement proche puis les espaces moins familiers, voire lointains, pour observer l'activité de l'homme dans son milieu environnemental. Ils font un constat lié à l'objectif choisi.



Étape 2 - Se questionner, faire passer un message.

Les élèves s'interrogent sur les responsabilités individuelles et collectives vis-à-vis de l'environnement.

Ils cherchent comment éveiller à la prise de conscience collective de l'impact de l'activité humaine sur l'environnement.

Pour cela, les élèves s'appuient sur Elyx.

La démarche




Etape 3 - Rechercher et créer le message.



Les élèves recherchent un moyen imagé de faire passer un message en s'appuyant sur les ressources locales, l'environnement proche.



Ils utilisent les outils numériques (tablette, appareil photo, vidéoprojecteur). La démarche « élève » peut être individuelle ou collective.



Etape 4 - Communiquer et partager

Les élèves diffusent au sein de l'école leur message en utilisant les réseaux numériques (blog école ...) et les affichages.

Les productions seront collectées (Elyx59@ac-lille.fr) et seront regroupées dans une grande exposition virtuelle accessible en ligne.

Une exposition en fin d'année regroupera les travaux en présence de l'auteur d'Elyx.

Des ressources pour aller plus loin

Le tout nouveau « Regards pédagogiques croisés - E.D.D. »

Comprendre les enjeux

S'inscrire, avec des partenaires, dans une dynamique de projet.

Utiliser des ressources pédagogiques adaptées

Regards pédagogiques croisés n° 5

LE DEVELOPPEMENT DURABLE

Mission Éducation au Développement Durable
Direction Départementale des Services de l'Éducation Nationale du Nord

Découvrir et développer des espaces dédiés à la nature
et à la biodiversité.

Former des citoyens responsables, au travers de parcours, en s'engageant dans une démarche globale d'établissement.

<http://pedagogie-nord.ac-lille.fr/rpc/edd/>

Des Ressources pour aller plus loin

Au-delà d'Elyx

Dossier (joint à cette présentation) sur l'image de Jean-Pierre GIACHETTI, conseiller pédagogique en arts visuels.



Sitographie

Le socle commun de connaissance, de compétences et de culture.

http://www.education.gouv.fr/pid25535/bulletin_officiel.html?cid_bo=87834

Le regards pédagogiques croisés Edd

<http://pedagogie-nord.ac-lille.fr/rpc/edd/>

Le site officiel d'Elyx :

<http://elyx.net/>

Instagram Elyx :

<https://www.instagram.com/elyxyak/?hl=fr>

Elyx Cop21

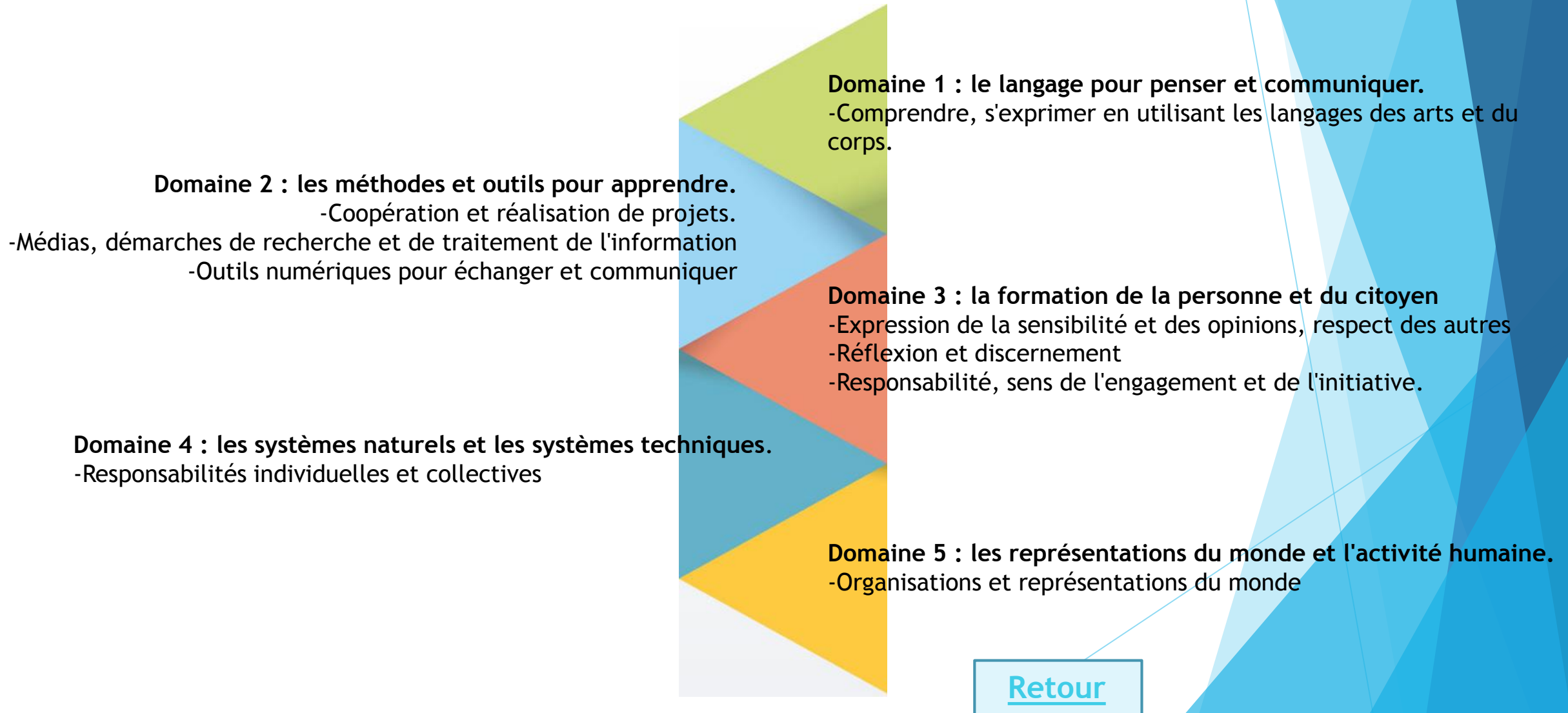
<http://elyx.net/cop/>

Les 17 objectifs du developpement durable de l'ONU :


<http://www.un.org/sustainabledevelopment/fr/objectifs-de-developpement-durable>

Les Ressources A

Un projet bien qui s'intègre bien dans le socle commun de connaissances, de compétences et de culture.



Les Ressources B



Ce livre permet de découvrir en classe le personnage d'Elyx. Il retrace une grande partie des aventures du personnage.

Le livre contient un kit de cartes d'Elyx pour jouer et le prendre en photo.

240 pages-Editions du Chêne

[Retour](#)



[Le site Officiel](#)

<http://elyx.net/>



[Elyx sur instagram](#)

[Retour](#)



« Elyx adore la nature : la mer, les forêts, les oiseaux, les abeilles, les animaux sauvages ou domestiques... Aux règnes animal et végétal, il propose celui du minimal, quelques traits, un minimum d'impact environnemental pour un maximum d'impact positif dans les consciences.

<http://elyx.net/cop/>

Son seul message : NOUS SOMMES UN, nous partageons une même origine et avons un destin commun, inextricable de celui de notre Terre mère. C'est ainsi qu'Elyx pose son regard bienveillant là où il peut contribuer à la cause collective, modestement et positivement : un peu partout. »

Extrait du livre ELYX par YAK, ambassadeur du sourire
Editions du Chêne 2015



[Retour](#)

Les Ressources E

Les 17 objectifs du développement durable de l'ONU.



[Retour](#)



SUSTAINABLE DEVELOPMENT GOALS



- 1 END POVERTY
- 2 ZERO HUNGER
- 3 GOOD HEALTH AND WELL-BEING
- 4 QUALITY EDUCATION
- 5 GENDER EQUALITY
- 6 CLEAN WATER AND SANITATION
- 7 AFFORDABLE AND CLEAN ENERGY
- 8 DECENT WORK AND ECONOMIC GROWTH
- 9 INDUSTRY, INNOVATION AND INFRASTRUCTURE
- 10 REDUCED INEQUALITY
- 11 SUSTAINABLE CITIES AND COMMUNITIES
- 12 RESPONSIBLE CONSUMPTION AND PRODUCTION
- 13 CLIMATE ACTION
- 14 LIFE BELOW WATER
- 15 LIFE ON LAND
- 16 PEACE, JUSTICE AND STRONG INSTITUTIONS
- 17 PARTNERSHIPS FOR THE GOALS

ELYX BY YAK